



Google Classroom guida per l'insegnante

Con Classroom...

- **Assegna e raccogli i compiti**
- **Valuti**
- **Comunichi con gli studenti**

Inoltre...

Organizza per te cartelle e file in Google Drive gestendo al posto tuo permessi e duplicazioni.

Classroom è

- Semplice da utilizzare
- risparmi tempo e carta
- tutti i compiti sono perfettamente organizzati
- comunichi in maniera efficace con gli studenti
- è perfettamente integrato con le altre Google Apps
- è gratuito e già attivo in Google Apps for Education

Cominciamo ad utilizzarlo: come si accede

- Dalla propria e - mail del tipo:

cognomenome@ic-ronco.edu.it (aprite le app messe a disposizione da Google cliccando sui nove puntini grigi e selezionate Classroom)

- scrivendo direttamente nel browser:

<http://classroom.google.com> e facendo l'accesso

- E' possibile accedervi dal sito della scuola dal pulsante DaD selezionando poi l'icona
- Per l'accesso da smartphone e tablet è necessario scaricare l'app

The image shows a browser window displaying the Google Classroom website. The address bar contains the URL `https://classroom.google.com/welcome?hl=it`. A blue box highlights the address bar, with an arrow pointing to another blue box containing the URL `http://classroom.google.com`. A blue circle with the number '1' is placed over the main header area of the page. Below the header, there is a description of Classroom in Italian. The main content area is split into two columns. The left column shows the user's login information: 'Hai eseguito l'accesso come:' followed by a profile card for 'scuola live' with the email 'scuolalive@fmach.it' and a 'Disconnessione' button. The right column is titled 'Inizia a utilizzare Classroom.' and shows two buttons: 'STUDENTE' and 'DOCENTE'. A blue circle with the number '2' is placed over the 'DOCENTE' button. A blue box on the right side of the page contains the text 'Classroom cliccando sul pulsante DOCENTE'. At the bottom, a large blue box contains the text 'IMPORTANTE: se selezioni STUDENTE perdi la possibilità di operare come DOCENTE'.

1

<http://classroom.google.com>

Classroom

by Google

Classroom è un nuovo strumento in Google Apps for Education che permette agli insegnanti di creare e organizzare assegnazioni, fornire feedback in modo efficiente e comunicare con le classi in modo semplice. [Ulteriori informazioni](#)

Hai eseguito l'accesso come:

scuola live
scuolalive@fmach.it

Disconnessione

Accertati di aver eseguito l'accesso con il tuo account Google Apps for Education se ne possiedi uno.

Inizia a utilizzare Classroom.

Sono...


STUDENTE

DOCENTE

2

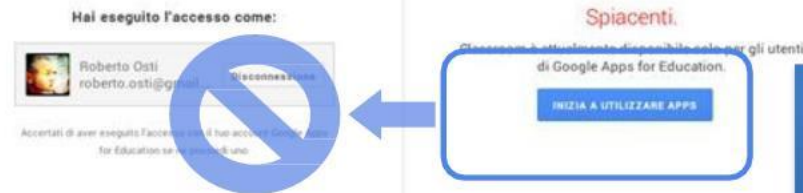
Classroom cliccando sul pulsante **DOCENTE**

IMPORTANTE: se selezioni STUDENTE perdi la possibilità di operare come DOCENTE



NOTA:

Classroom è disponibile attualmente solo per gli utenti Google Apps for Education, la piattaforma gratuita per la scuola



Account da utilizzare è del tipo:
cognomenome@ic-ronco.edu.it

OPS!
Questo messaggio
significa che hai fatto
l'accesso con un account
personale

Come creare le classi

**Premi +
e crea la tua
prima classe**

CREA LA TUA
PRIMA CLASSE.



Benvenuto in Classroom!

Classroom ti consente di comunicare con gli studenti e di condividere facilmente compiti, materiali e messaggi.

CREA LA TUA
PRIMA CLASSE.

Crea una lezione

Italiano

ITALIA

ANNULLA CREA

Nome della disciplina

1

2

Classe e sezione

Ogni classe è composta da 3 ambienti:
STREAM | STUDENTI | INFORMAZIONI

1- Lo STREAM ospita annunci e compiti

CODICE DI CLASSE

Gli studenti possono entrare a fare parte della classe con questo codice:

4m935t

2- STUDENTI ti consente iscriver e rimuovere alunni dal corso

3- In INFORMAZIONI puoi aggiungere indicazioni generali sul corso

**Ci siamo!
Ecco la tua prima classe.
Adesso ripeti l'operazione per tutte le altre tue classi tornando alla Homepage!**

The screenshot displays four class cards in a row. Each card has a header with a background image, the course name, level, and student count. Below the header is a section titled 'PROSSIMI COMPITI' (Next Assignments) which currently shows 'Nessun compito' (No assignments) for all classes. A blue rounded rectangle highlights the top portion of the first three cards.

Course Name	Level	Number of Students	Next Assignments
Italiano	1A QTA FP	0 studenti	Nessun compito
Storia	1B ITA	0 studenti	Nessun compito
Italiano	1B ITA	0 studenti	Nessun compito
Italiano	1A ITA	1 studente	Nessun compito

Per ora non abbiamo assegnato compiti e dobbiamo ancora iscrivere i nostri studenti!

Iscrivi gli alunni al corso

Puoi iscrivere gli studenti in due modi differenti!

2

INVITA

INVITA

EMAIL

CODICE DI CLASSE 4m935t

1

Invita gli studenti o invia loro il codice per partecipare: 4m935t

2 – Click su INVITA e iscriviti manualmente i ragazzi

1-- Comunicando il codice alla classe: gli studenti potranno iscriversi autonomamente al corso!

Dopo averne verificato l'iscrizione è possibile disabilitare il codice, in modo da evitare iscrizioni non desiderate ...



Invia feedback

1

STREAM

STUDENTI

INFORMAZIONI

PROSSIMI COMPITI

Nessun compito previsto.

Condividi con la classe...

Dal pannello STREAM

Annuncio ☰ Compito

CODICE DI CLASSE

Gli studenti possono entrare a fare parte della classe con questo codice:

4m935t ▼

Reimposta

Disattiva

2

Disattiva il codice di classe

COMPITO 29 ago

SCADENZA 17 SET ⋮

Composizione testo espressivo

Componi un testo espressivo come indicato nella traccia. Utilizza il documento allegato in cui potrai trovare la traccia.

2

COMPLETATI

0

NON COMPLETATI

EsercizioItaliano-TestoEspressivo
Google Documenti



Aggiungi un commento...

NOTA

Se hai utilizzato l'iscrizione tramite codice di classe, dopo aver verificato che tutti gli studenti si siano iscritti, ricorda di disattivarla per evitare intrusioni indesiderate.

Assegna compiti e comunica



Nella sezione **STREAM** puoi...

Matematica

3 B

Codice corso



Visualizza

a) Scrivere un annuncio alla classe. Gli studenti riceveranno anche una email.

b) Assegnare compiti alla classe:

Seleziona tema

Carica foto

Imminenti

Nessun lavoro in scadenza a breve

Visualizza tutto



Condividi qualcosa con il corso...



Comunica qui con il corso

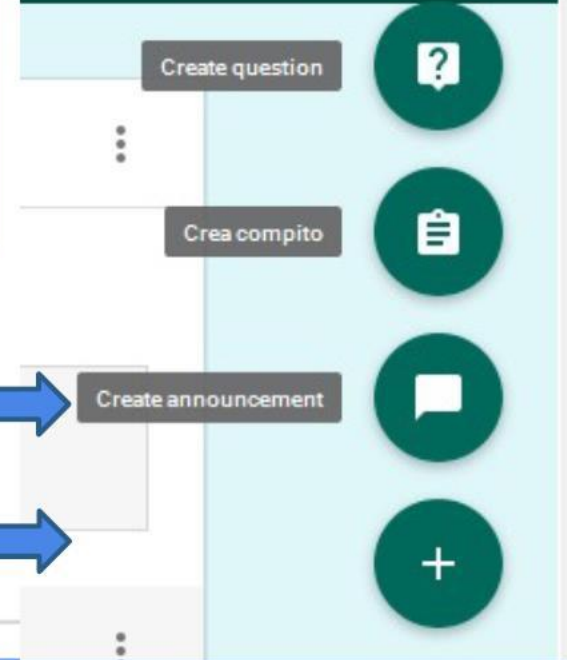
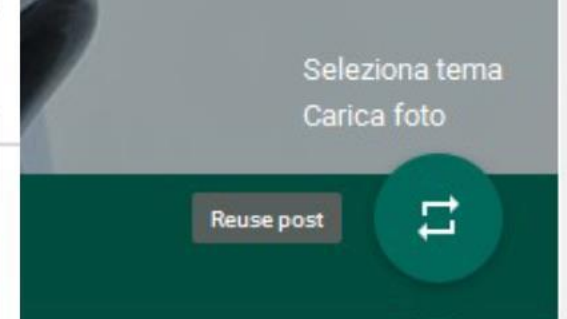
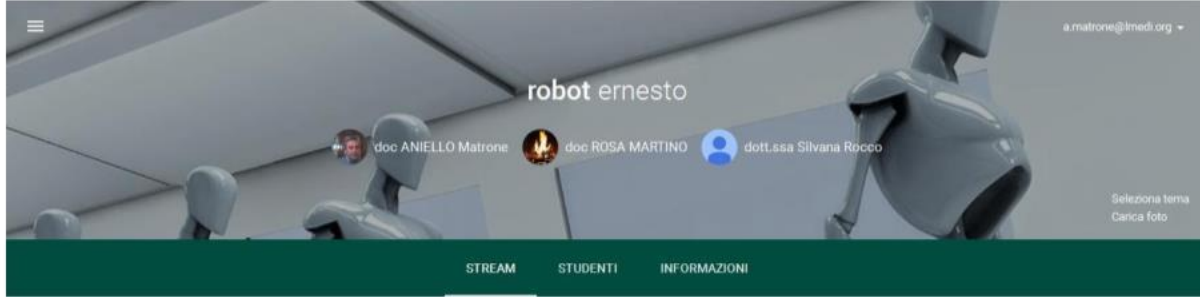


Crea e programma annunci



Rispondi ai post degli studenti

Per eseguire queste operazioni basta cliccare sul simbolo



**Cliccare su
ANNUNCIO.....**

**Dopo aver cliccato sul simbolo '+'
saranno visualizzate le icone relative
alle azioni eseguibili**



1 Scrivi un breve comunicato

1

Prossima verifica il giorno 24/10/14 ore 11.00. Verifica scritta su UD 4

2



2 Se vuoi allegare un file, un video YouTube o un link Web

3 lezioni selezionate

3

4

5

ANNULLA

PUBBLICA

5 Clicca su PUBBLICA

Ti diamo il benvenuto nella tua classe!

Vuoi fare un tour per saperne di più?

NOTA

- Si può inviare lo stesso annuncio a più classi. Cliccando sul simbolo indicato dal punto 4
- si apre una finestra in cui sono elencate le tue classi, seleziona quelle in cui vuoi riportare lo stesso annuncio

CLASSROOM - DOCENTE

L'annuncio, una volta creato, è presente sullo STREAM.



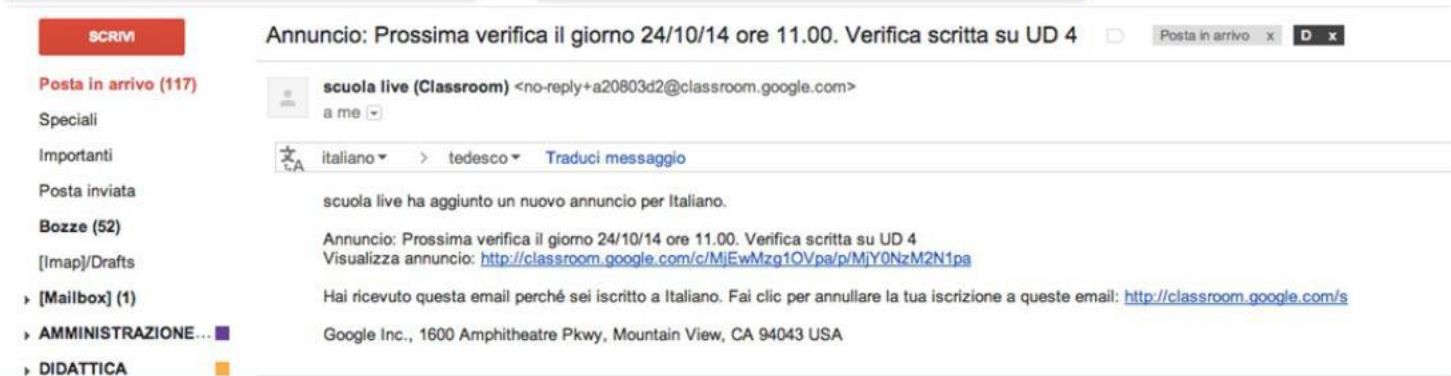
ANNUNCIO 12:39

Prossima verifica il giorno 24/10/14 ore 11.00. Verifica scritta su UD 4

Aggiungi un commento...

CLASSROOM - STUDENTE

Viene inviata anche una email



SCRIVI

Posta in arrivo (117)

Speciali

Importanti

Posta inviata

Bozze (52)

[imap]/Drafts

» [Mailbox] (1)

» AMMINISTRAZIONE...

» DIDATTICA

Annuncio: Prossima verifica il giorno 24/10/14 ore 11.00. Verifica scritta su UD 4

Posta in arrivo x D x

scuola live (Classroom) <no-reply+a20803d2@classroom.google.com>
a me

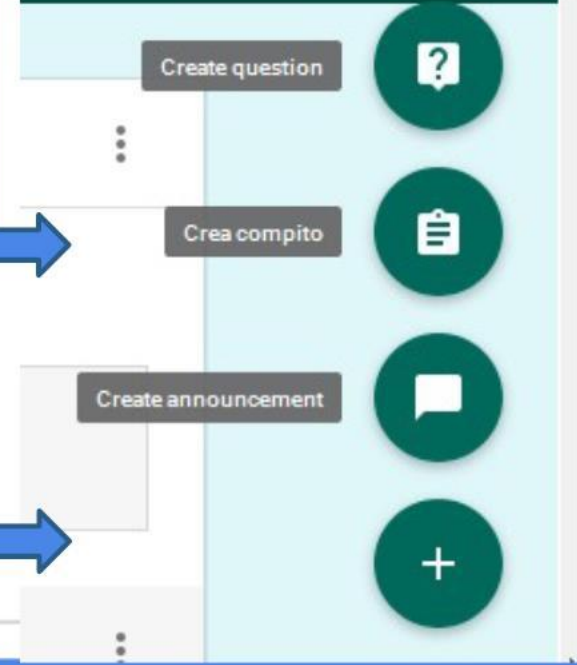
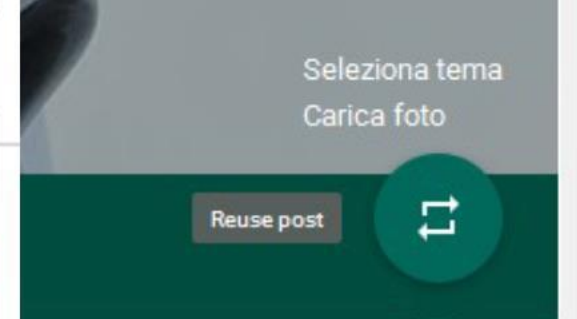
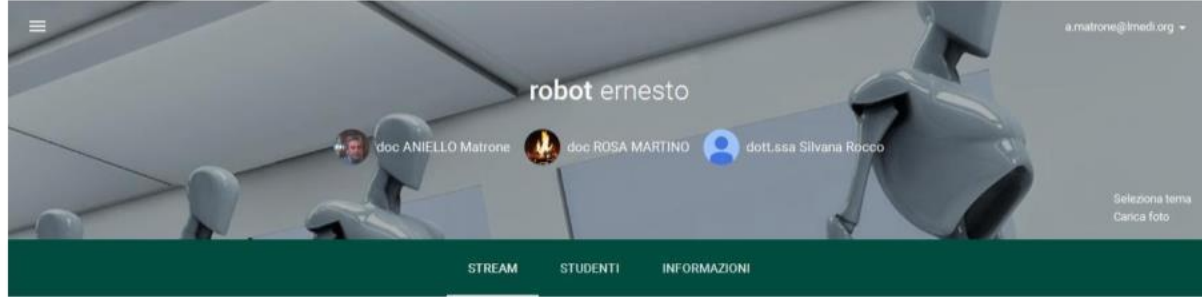
italiano > tedesco Traduci messaggio

scuola live ha aggiunto un nuovo annuncio per Italiano.

Annuncio: Prossima verifica il giorno 24/10/14 ore 11.00. Verifica scritta su UD 4
Visualizza annuncio: <http://classroom.google.com/c/MjEwMzg1OVpa/p/MjY0NzM2N1pa>

Hai ricevuto questa email perché sei iscritto a Italiano. Fai clic per annullare la tua iscrizione a queste email: <http://classroom.google.com/s>

Google Inc., 1600 Amphitheatre Pkwy, Mountain View, CA 94043 USA



Cliccare su COMPITO.....



Dopo aver cliccato sul simbolo saranno visualizzate le icone relative alle azioni eseguibili



Cliccando sul simbolo compito, possiamo ...



Compito



1

Titolo

1 Inserisci il titolo del compito

2

Descrizione compito (facoltativa)

2 Inserisci una descrizione del compito (facoltativa)

Scadenza 13 mar

3

3 Inserisci data ed eventualmente ora per la consegna

Possiamo cliccare sull'icona del cestino per annullare, su Assegna compito, oppure salvare una bozza.

4



Puoi allegare un file, un video YouTube o un link Web

5

robot ernesto

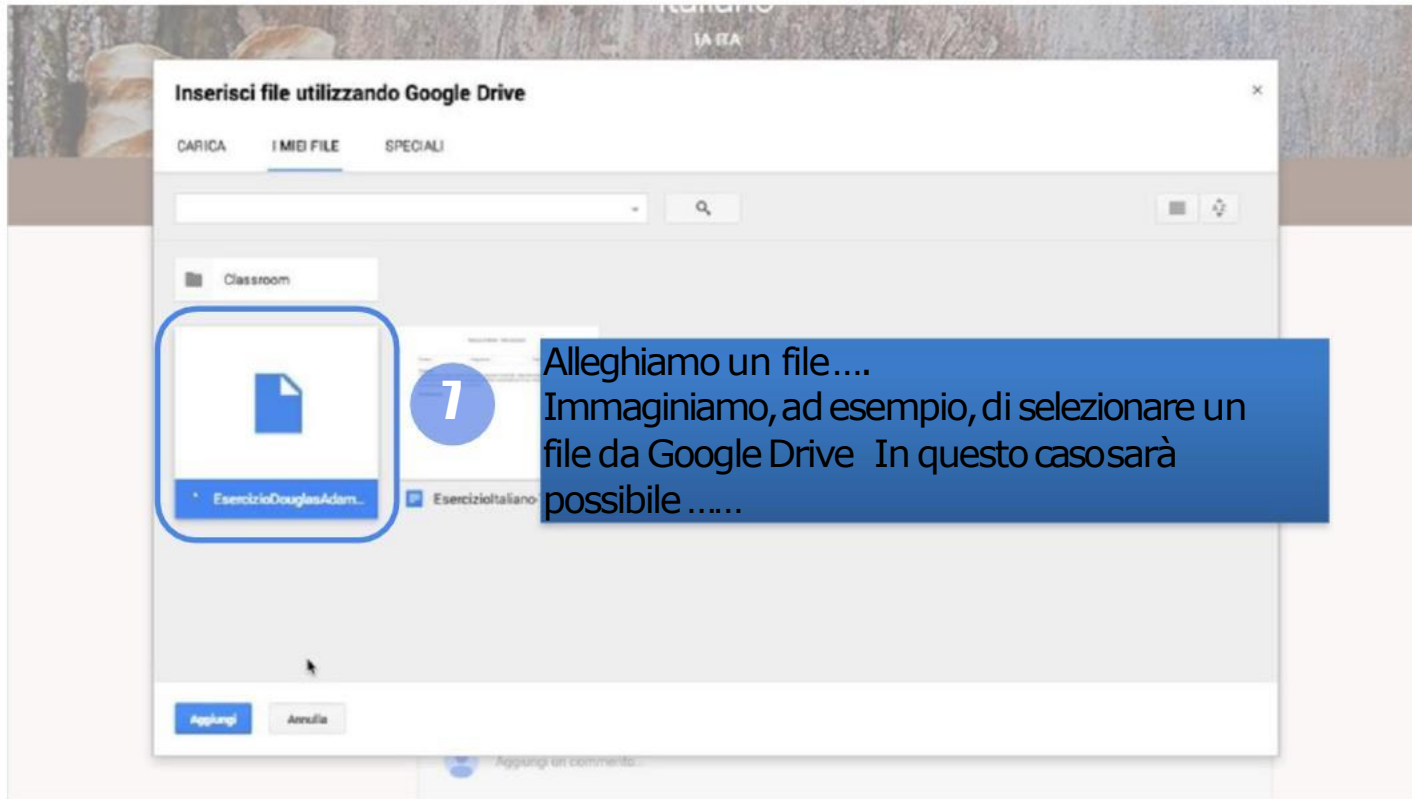
Puoi assegnare lo stesso compito a più classi

6



ASSEGNA





STREAM

STUDENTI

INFORMAZIONI

PROSSIMI COMPITI

Nessun compito previsto.

CODICE DI CLASSE

Gli studenti possono entrare a fare parte della classe con questo codice:

4m935t

Esercizio di preparazione alla verifica.

Comprensione del testo "Guida galattica per autostoppisti"

Scadenza 20/set/2014 12:40

EsercizioDouglasAdams.odt
OpenOffice Writer

Italiano

8

Gli studenti possono visualizzare il file

Gli studenti possono visualizzare il file

Gli studenti possono modificare il file

Crea una copia per ogni studente

Scegliere come condividere il documento con la classe

Annuncio



Compito

«Gli studenti possono visualizzare il file»

PROSSIMI COMPITI

Nessun compito previsto.

Tutta la classe può visualizzare lo stesso documento.

CODICE DI CLASSE

Gli studenti possono entrare a fare parte della classe con questo codice:

4m935t

Tutti gli studenti possono leggere, ma non modificare, lo stesso file.

EsercizioDouglasAdams.odt
OpenOffice Writer



Italiano

Gli studenti possono visualizzare il file

Gli studenti possono visualizzare il file

Gli studenti possono modificare il file

Crea una copia per ogni studente

Annuncio



Compito

«Gli studenti possono modificare il file»

PROSSIMI COMPITI

Nessun compito previsto.

Tutta la classe può visualizzare e modificare lo stesso documento.

CODICE DI CLASSE

Gli studenti possono entrare a fare parte della classe con questo codice:

4m935t ▾

Questa opzione è da utilizzare per realizzare un lavoro collaborativo su un file aperto al contributo di tutti.



Italiano ▾



Annuncio



Compito

Gli studenti possono visualizzare il file ▾ ×

Gli studenti possono visualizzare il file

Gli studenti possono modificare il file

Crea una copia per ogni studente



«Crea una copia per ogni studente»

PROSSIMI COMPITI

Nessun compito previsto.

Ogni studente riceve una propria copia in cui lavorare.

CODICE DI CLASSE

Gli studenti possono entrare a fare parte della classe con questo codice:

4m935t

Questa opzione è utile per assegnare dei compiti individuali.

Se si fanno delle copie i file verranno archiviati automaticamente nelle cartelle delle classi degli studenti in Google Drive.

EsercizioDouglasAdams.odt

Gli studenti possono visualizzare il file

Gli studenti possono visualizzare il file

Gli studenti possono modificare il file

Crea una copia per ogni studente

Consegna e valutazione

Visualizzazione, assegnazione del voto e restituzione di un compito

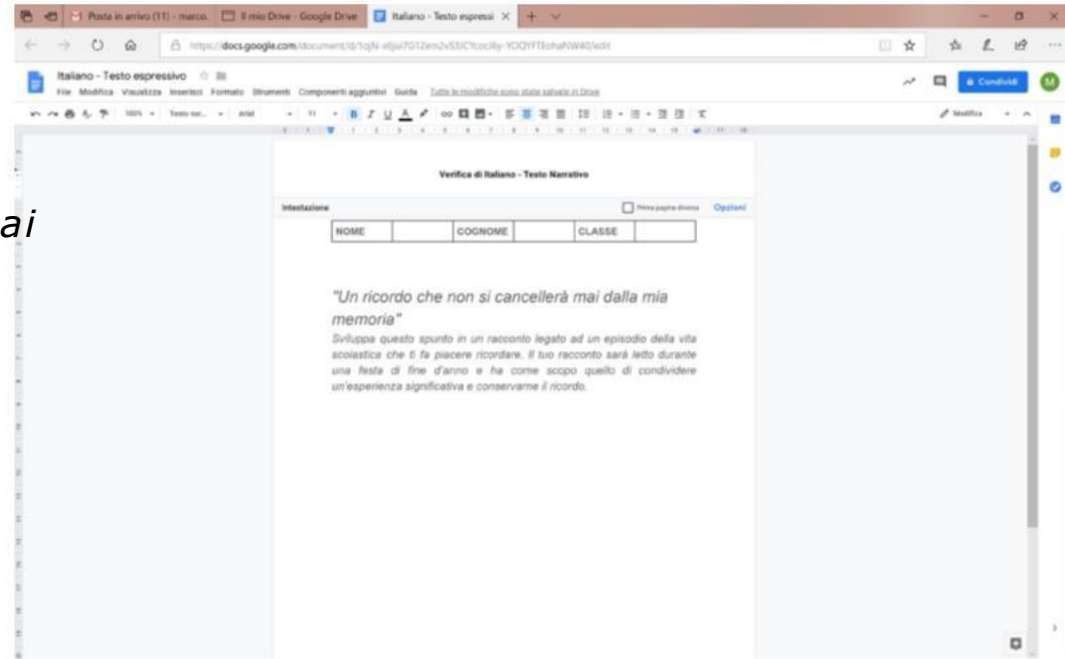
Un esempio di utilizzo didattico

Scenario

Il docente di Italiano chiede alla classe lo svolgimento di un tema dal titolo

"Un ricordo che non si cancellerà mai dalla mia memoria"

Sviluppa questo spunto in un racconto legato ad un episodio della vita scolastica che ti fa piacere ricordare. Il tuo racconto sarà letto durante una festa di fine d'anno e ha come scopo quello di condividere un'esperienza significativa e conservarne il ricordo.



Classroom - Insegnante

Italiano
1A ITA

STREAM STUDENTI INFORMAZIONI

PROSSIMI COMPITI
Nessun compito previsto.

CODICE DI CLASSE
Gli studenti possono entrare a fare parte della classe con questo codice.

Composizione testo espressivo

Componi un testo espressivo come indicato nella traccia. Utilizza il documento allegato in cui potrai trovare la traccia.

Scadenza: 17/04/2014 Aggiungi scadenze

Esercizio Italiano-Testo Espressivo
Google Documenti

Crea una copia per ogni studente

ANNULLA ASSIGNA

Annuncio 2 Commenti

Inizia feedback

L'insegnante assegna l'esercizio utilizzando la traccia precedentemente preparata con Google Documenti

Classroom - Insegnante

1 Inserisci il titolo del compito

2 Inserisci una descrizione del compito (facoltativa)

3 Inserisci la data di consegna

4 Files da allegare

5 Opzione "Distribuisci una copia per ogni studente"

6 Clicca su **ASSEGNA**

0 Clicca su **Compito**

Allega la traccia predisposta con Google Documenti

Invia feedback

Classroom - Insegnante

The screenshot shows the Google Classroom interface for a teacher. At the top, there is a navigation bar with a back arrow, the text "Composizione testo espressivo", and tabs for "DETTAGLI COMPITO" and "STATO COMPITI". The user's email "scuolaviv@inchi.it" is visible in the top right. The main content area displays a table of assignments. A dark banner at the top of the table reads "Realizzazione dei compiti non consegnati." with a "CANCELLA" button. The table has columns for "Studente", "Stato", "Valutazione", "CPI", and "ID". Two rows are visible, both with a status of "NON COMPLETATO". Annotations include blue boxes with arrows pointing to the student names, the status, and the grading column. A green box highlights the first row, and a blue box highlights the second row. A blue box at the bottom of the screenshot contains the text: "Cliccando sull'esercizio assegnato potrai monitorare lo stato dei compiti."

Studente	Stato	Valutazione	CPI	ID
Roberto Osti	NON COMPLETATO			
scuolaOnline Fondazione Edmund M.	NON COMPLETATO			

Classroom - studente 1

The screenshot shows the Google Classroom interface from a student's perspective. At the top, there's a header with the subject 'Italiano' and a user profile. Below this is a navigation bar with 'STREAM', 'COMPAGNI DI CLASSE', and 'INFORMAZIONI'. The main content area displays an assignment card for 'Composizione testo espressivo' assigned 29 ago, with a due date of 'DOMANI' and an 'APRI' button. A green callout box highlights the 'APRI' button with the text 'Premendo APRI può vedere l'esercizio'. Another green callout box at the bottom of the screenshot states 'Lo studente vede il compito assegnato con la data di scadenza.'.

**Premendo APRI
può vedere
l'esercizio**

**Lo studente vede il compito assegnato con
la data di scadenza.**

Classroom - Studente 1

The screenshot shows a Google Classroom interface. At the top, there's a navigation bar with a back arrow, the title 'Composizione testo espressivo', and links for 'DETTAGLI COMPITO' and 'IL MIO COMPITO'. The user's email 'roberto.ori@fmach.it' is visible in the top right. The main content area displays the assignment title 'Compito: Composizione testo espressivo' and a deadline 'SCADENZA 17 SET'. Below this are three tabs: 'AGGIUNGI', 'AREA', and 'COERSONA'. A note states: 'I file aggiunti o creati possono essere visualizzati e commentati dal tuo insegnante.' A list of files is shown, with one file highlighted: 'Copia di Copia di EserciziItaliano-TestoEspressivo - Roberto Ori' from 'Google Documenti'. Below the file list is a comment section with a placeholder 'Aggiungi un commento...'. A 'Invia feedback' button is located in the bottom right corner.

**Cliccando sull'esercizio
apre la propria copia...**

Classroom - Studente 1

The screenshot shows a Google Docs interface. At the top, the browser address bar displays the URL <https://docs.google.com/document/d/1egh1-agj0r4r2emz531c7k0c0jy-1d3qz717ednsh7w0yjsd/>. The document title is "Italiano - Testo espressivo". The main content area is titled "Verifica di Italiano - Testo Narrativo" and contains the following text:

Intestazione Prima pagina diversa [Opzioni](#)

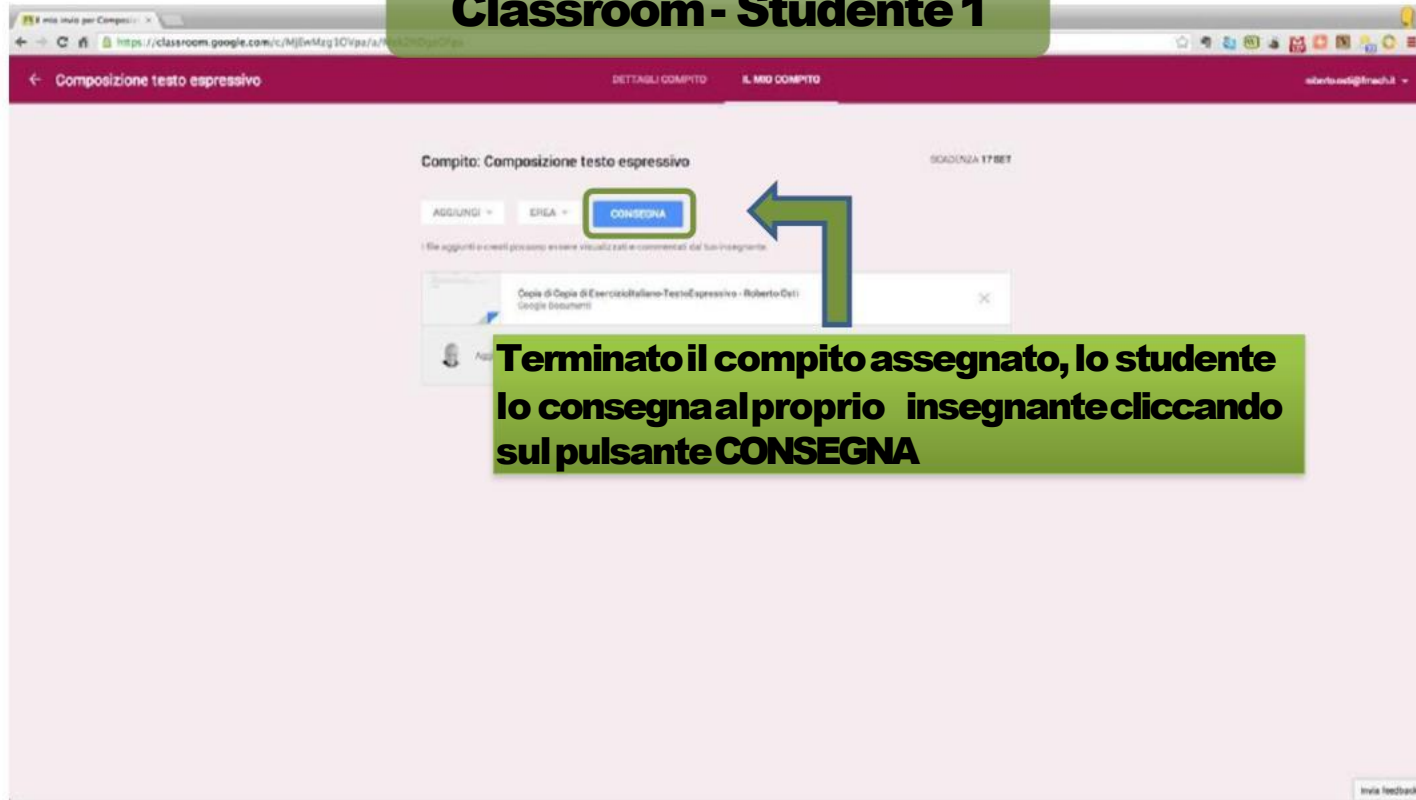
NOME		COGNOME		CLASSE	
------	--	---------	--	--------	--

"Un ricordo che non si cancellerà mai dalla mia memoria"

Svilupa questo spunto in un racconto legato ad un episodio della vita scolastica che ti fa piacere ricordare. Il tuo racconto sarà letto durante una festa di fine d'anno e ha come scopo quello di condividere un'esperienza significativa e conservarne il ricordo.

Quando lo studente lavora sul Documento Google può essere monitorato anche in tempo reale dal docente.

Classroom - Studente 1



Composizione testo espressivo

DETTAGLI COMPITO IL MIO COMPITO roberto.odi@inchi.it

Compito: Composizione testo espressivo

SCADENZA 17 SET

AGGIUNGI + EREA - **CONSEGNA**

I file aggiunti o creati possono essere visualizzati e commentati dal tuo insegnante.

Copia di Copia di Esercizio Italiano Testo Espressivo - Roberto Odi
Google Documenti

Terminato il compito assegnato, lo studente lo consegna al proprio insegnante cliccando sul pulsante CONSEGNA

Invia feedback

Classroom - Studente 1

Può essere aggiunto un messaggio per l'insegnante (opzionale)

1

2

Click su CONSEGNA

**La consegna DEVE essere confermata nella schermata successiva;
lo studente viene avvisato che consegnando perde la possibilità di modificare ulteriormente il file!**

The image shows a Google Classroom interface. At the top, a green banner reads "Classroom - Studente 1". Below it, the subject "italiano" is displayed with a profile icon for "scuola live" and the email "TAITA". A navigation bar contains "STREAM", "COMPAGNI DI CLASSE", and "INFORMAZIONI". The main content area shows a task titled "Composizione testo espressivo" with a "COMPLETATO" badge and an "APRI" button. A comment box is visible below the task. A feedback button is in the bottom right corner.

Classroom - Studente 1

italiano

scuola live
TAITA

STREAM COMPAGNI DI CLASSE INFORMAZIONI

COMPITI VISUALIZZA TUTTO
Nessun compito previsto.

Condividi con la classe...

COMPLETATO
APRI

Componi un testo espressivo come indicato nella traccia. Utilizza il documento allegato in cui potrai trovare la traccia.

Aggiungi un commento...

Invia feedback

Nell'apposito riquadro viene visualizzata la conferma che il compito è stato completato.

Il compito può essere aperto in lettura ma non modificato.

Italiano 1A ITA

https://classroom.google.com/c/MjEwMzg1OVpa

scuolavive@fmach.it

Classroom - Insegnante

1A ITA

Cambia tema classe

STREAM STUDENTI INFORMAZIONI

PROSSIMI COMPITI

SCADENZA: DOMANI
Composizione testo espressivo

CODICE DI CLASSE
Gli studenti possono entrare a fare parte della classe con questo codice:
4m935t

Crea un compito...

Annuncio **Compto**

COMPTO 29 ago

Composizione testo espressivo
Componi un testo espressivo come indicato nella traccia. Utilizza il documento allegato al cui potrai trovare la traccia.

SCADENZA 17 SET

1 COMPLETATO	1 NON COMPLETATO
-----------------	---------------------

Ogni studente riceverà una copia

Esercizioitaliano-TestoEspressivo
Google Documents

Aggiungi un commento...

Invia feedback

I compiti non completati sono segnalati ed è possibile controllarli con un click nell'apposita area di notifica.

Classroom - Insegnante

The screenshot shows the Google Classroom interface for an assignment titled "Composizione testo espressivo". The assignment is due on "DOMENICA 17 SET". The interface includes buttons for "INDIETRO", "EMAIL", "CARTELLA", and "SCARICA". Below these buttons is a table listing students and their submission status:

Stuente	Stato	Votazione	Punti
Roberto Dati	COMPLETATO	Non votato	100
ScuolaOnline Fondazione Edmund M.	NON COMPLETATO	Non votato	

The row for "ScuolaOnline Fondazione Edmund M." is highlighted with a blue border, indicating that this student has not completed the assignment.

Studente2

È possibile individuare dall'elenco dei componenti della classe chi non ha rispettato la consegna.

Classroom - Studente 2

Una notifica segnala il ritardo allo studente.

Lo studente può aprire il compito e consegnarlo anche se in ritardo.

COMPITI VISUALIZZA TUTTO
Nessun compito previsto.

Condividi con la classe...

COMPITO 29 ago

Composizione testo espressivo

Componi un testo espressivo come indicato nella traccia. Utilizza il documento allegato in cui potrai trovare la traccia.

Aggiungi un commento...

1

IN RITARDO

APRI

2

Invia feedback

Classroom - Studente 2

The screenshot shows a Google Docs interface. At the top, the browser address bar displays 'https://docs.google.com'. The document title is 'Italiano - Testo espressivo'. The main content area contains the following text:

Verifica di Italiano - Testo Narrativo

NOME		COGNOME		CLASSE	
------	--	---------	--	--------	--

"Un ricordo che non si cancellerà mai dalla mia memoria"

Svilupa questo spunto in un racconto legato ad un episodio della vita scolastica che ti fa piacere ricordare. Il tuo racconto sarà letto durante una festa di fine d'anno e ha come scopo quello di condividere un'esperienza significativa e conservarne il ricordo.

Svolgimento

Ricordo, quasi come se fosse adesso, che l'auto procedeva spedita

Il Documento Google è editabile e lo studente ritardatario può eseguire l'esercizio

Il mio invito per Compos... x Copia di Copia di Esercizio x

← → https://classroom.google.com/c/MjEwMzg1OVpa/a/Mzk2NDgzOFpa

← Composizione testo espressivo

DETTAGLI COMPITO IL MIO COMPITO scuolonline@ismach.it

Classroom - Studente 2

Compito: **Composizione testo espressivo** SCADENZA 17 SET

AGGIUNGI → CREA → **CONSEGNA**

I file aggiunti o creati possono essere visualizzati e commentati dal tuo insegnante.

Copia di Copia di Esercizioitaliano-TestoEspressivo - ScuolaOnline Fondazione Edmund Mach
Google Documenti

scuola live 29 ago
Sei in grave ritardo con la consegna, inviami il compito entro oggi per cortesia!

Aggiungi un commento...

Invia feedback

Terminato il lavoro può consegnarlo con la solita procedura

Classroom - Studente 2

Può scrivere un messaggio all'insegnante (ad esempio per giustificarsi)

1

Consegna file

Quando consegni il compito perdi la possibilità di modificare i file. Non puoi annullare la consegna del compito per modificarlo.

Copia di Copia di EsercizioItaliano-TestoEspressivo - ScuolaOnline Fondazione Edmund Mach
Google Documents

Mi scusi prof, ma non mi funzionava Internet

ANNULLA

CONSEGNA

2

Quindi CONSEGNA

La consegna va confermata nella finestra successiva; lo studente viene avvisato che consegnando perderà la possibilità di modificare ulteriormente il file.

Valutazione

Classroom - Insegnante

1 - Entrambi i compiti sono stati finalmente contraddistinti dallo stato COMPLETATO

Composizione testo espressivo

DETTAGLI COMPITO STATO COMPITI

scodafve@mae.it

Compito: Composizione testo espressivo

SCADENZA 17 SET

INDIETRO EMAIL CARTELLA SCARICA

Visualizzazione dei compiti completati o consegnati. CANCELLA

<input type="checkbox"/>	Studiante	Stato	Votazione	Punti
<input type="checkbox"/>	Roberto Otti Ho completato il compito.	COMPLETATO	Non valutato	100
<input type="checkbox"/>	ScuolaOnline Fondazione Edmund M. Mi ha aiutato molto.	COMPLETATO	Non valutato	

3 - Attribuisce il punteggio in questi campi.

Gli studenti potranno vedere la valutazione dopo la restituzione del compito.

2 - È possibile cambiare il range di attribuzione dei punteggi.

Il punteggio di default è espresso in centesimi.

Classroom - Insegnante

Composizione testo espressivo

DETTAGLI COMPITO STATO COMPITI

scuoladive@tin.it

Compito: Composizione testo espressivo

SCADENZA 17 SET

INDIETRO EMAIL CARTELLA SCARICA

Studente	Data	Votazione	Punt
<input checked="" type="checkbox"/> Roberto DiBi	RESTITUITO 29 ago	7/10	
<input checked="" type="checkbox"/> ScuolaOnline Fondazione Edmund Ma	RESTITUITO 29 ago 23:07 Vedi cronologia compiti	6/10	

Copia di Copia di Eserciziario-TestoEspressivo- ScuolaOnline Fondazione Edmund Ma

Aggiungi un commento...

Invia feedback

1 - Per restituire il compito e comunicare le valutazioni agli studenti si selezionano gli studenti ai quali si vuole restituire l'esercizio e la valutazione

2 - Click INDIETRO

Classroom - Insegnante

Quando si restituisce il compito lo studente può modificare i file restituiti e tu puoi commentarli

The screenshot shows the Google Classroom interface for an instructor. At the top, a dark red header contains the word "essivo". Below it, a blue box highlights the title "Classroom - Insegnante". The main content area shows a task titled "Compito: Composizione testo espressivo" with a deadline of "SCADENZA 17 SET". A blue box highlights the text: "Quando si restituisce il compito lo studente può modificare i file restituiti e tu puoi commentarli". Below this, a table lists students with columns for "Stu-dente", "Stato", "Vetazione", and "Punti". A "CANCELLA" button is visible. A dialog box titled "Restituire il compito?" is open, containing the text: "Quando restituisce il compito, lo studente può modificare i file restituiti e tu puoi commentarli.", "Feedback per 2 studenti", and a text input field "Aggiungi una nota (facoltativa)". The dialog has "ANNULLA" and "RESTITUISCI COMPITO" buttons. A blue circle with the number "1" is next to the "RESTITUISCI COMPITO" button.

Classroom - Insegnante

1

2

Composizione testo espressivo

COMPITO: Composizione testo espressivo

INDIETRO EMAIL CARTELLA SCARICA

Studente	Stato	Valutazione	Punt.
Roberto Dati	RESTITUITO 28 ago	7/10	
ScuolaOnline Fondazione Edmund Ma...	RESTITUITO 28 ago 2017 Vedi cronologia compiti	6/10	

2 - Aprire direttamente la cartella Drive contenente i compiti dei ragazzi.

1 - Torniamo sulla schermata precedente.

Puoi anche inviare una mail agli studenti selezionati (ad esempio un messaggio a chi non ha raggiunto la sufficienza)

Classroom - Insegnante

The screenshot shows a Google Drive interface. On the left, a folder named 'Classroom' is expanded, showing a list of files including 'Italiano 1A ITA', 'Composizione testo espressivo', 'Esercizio di italiano: componimento di un testo', and others. A blue box highlights this folder structure. In the center, a table lists documents with columns for 'TITOLO', 'PROPRIETARIO', and 'MODIFICATI PER ULTIME'. The table contains two rows of documents, with a blue box highlighting the entire table. On the right, a 'DETTAGLI ATTIVITÀ' sidebar shows recent activity. A blue box highlights the table and the sidebar. A large blue box at the bottom right contains text about organization and automatic naming.

TITOLO	PROPRIETARIO	MODIFICATI PER ULTIME
Copia di Copia di Copia di EsercizioItaliano-TestoEspressivo - Roberto Otti	Roberto Otti	23:00 14/04/2018
Copia di Copia di Copia di EsercizioItaliano-TestoEspressivo - ScuolaOnline Fondazione Edmund Mach	ScuolaOnline Fondazione Edmund Mach	23:05 14/04/2018

SIAMO IN DRIVE

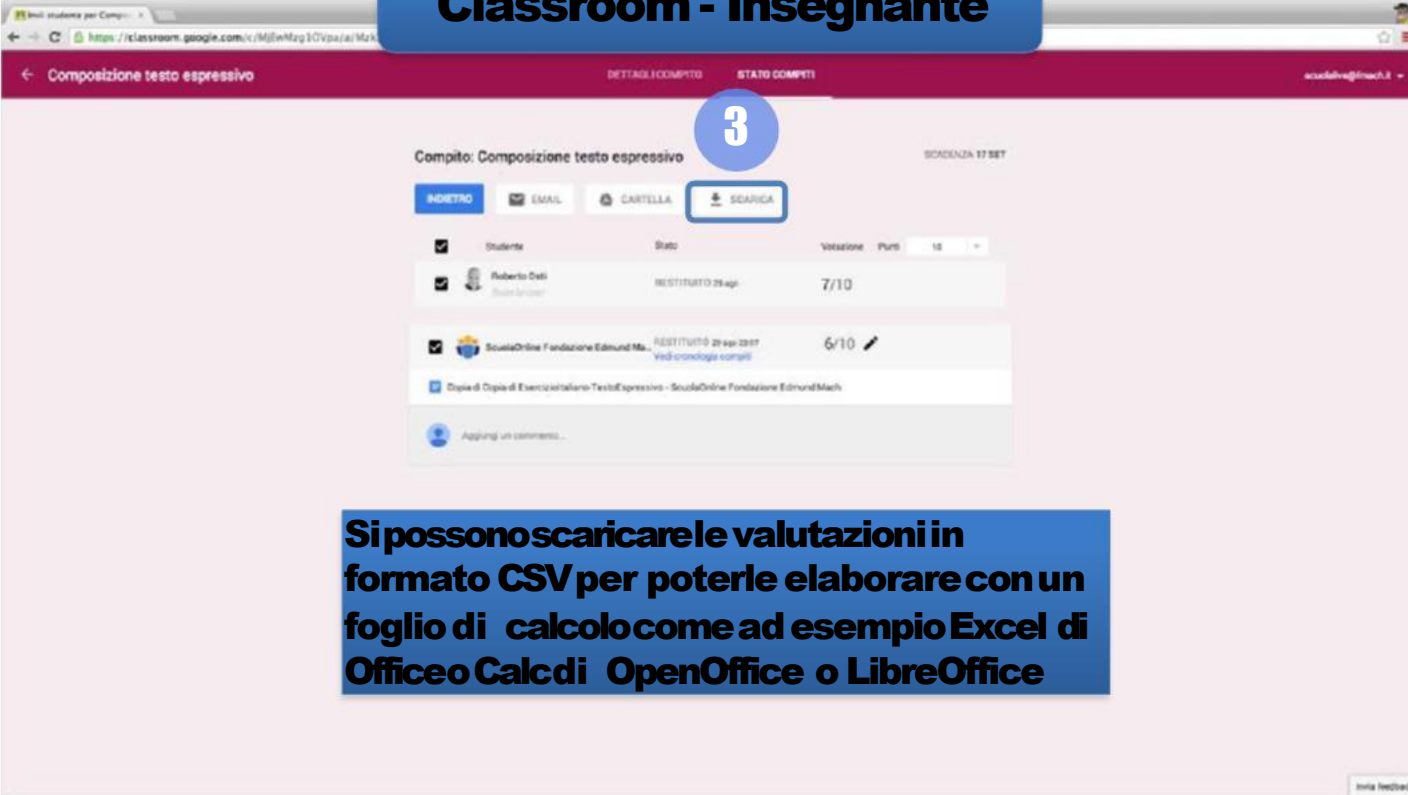
Tutto in Google Drive è perfettamente organizzato: le cartelle sono ordinate, i nomi sono impostati automaticamente.

Utilizzi al meglio Drive senza nemmeno accorgertene!

Qui si trovano tutti gli esercizi.

Puoi capire chi li abbia realizzati e i file hanno nomi ben formattati.

Classroom - Insegnante



Composizione testo espressivo

DETTAGLI COMPITO STATO COMPITI

3

Compito: Composizione testo espressivo

SCADENZA 17 SET

INDIETRO EMAIL CARTELLA **SCARICA**

<input checked="" type="checkbox"/>	Stato	Valutazione	Punt.
<input checked="" type="checkbox"/>	Roberto Dati Scade tra poco	RESTITUITO 26 ago	7/10
<input checked="" type="checkbox"/>	ScuolaOnline Fondazione Edmund Ma... VEDI CRONOLOGIA COMPITI	RESTITUITO 26 ago 2017	6/10

Duplica il Dupla di Eserciziitaliano-TestoEspressivo - ScuolaOnline Fondazione Edmund Mach

Aggiungi un commento...

Inizia feedback

Si possono scaricare le valutazioni in formato CSV per poterle elaborare con un foglio di calcolo come ad esempio Excel di Officeo Calcdi OpenOffice o LibreOffice

grades (1).csv - OpenOffice Calc

Classroom - Insegnante

	A	B	C	D	E	F	G	H	I
1	Nome	Indirizzo email	Votazione	Stato Compito					
2	Roberto Osti	roberto.osti@fmach.it	7.0	Restituito					
3	ScuolaOnline Fondazione Edmund Mac	scuolaonline@fmach.it	6.0	Restituito					
4									
5									
6									
7									
8									
9									
10									
11									
12									
13									
14									
15									
16									
17									
18									
19									
20									
21									
22									
23									
24									
25									
26									
27									
28									
29									
30									
31									
32									

Puoi archiviare i file CSV per analizzare il rendimento delle tue classi, realizzare dei grafici...

Foglio1 / Foglio 1 / 1 Predefinito STD Somma=0 109%

Approfondimenti

Guida ufficiale:

<http://support.google.com/edu/classroom>